



Защо NICOBAND?

Защитена от UV лъчи



Битумния слой на уплътнителната лента на NICOBAND е защитена от UV лъчи с алуминиево покритие. Това прави възможно използването на лентата на открито.

Лесна за използване и устойчива



Уплътнителната лента на NICOBAND е много лесна за ползване и не изисква специални умения. Заради специално формулираната битумно-полимерна spojka, запечатващото действие на лентата се увеличава през целия и живот (10 години).

Цветове на лентата



Лентата се произвежда във всички най-популярни покривни цветове (вкл. металик). Позволява ви да извършвате ремонт или поддръжка в цветовата гама на основната повърхност без да променят формата и.

Безупречно залепване на много различни повърхности



Самозалепващата повърхност осигурява залепване с перфектно качество на много различни повърхности: метал, плочи, дърво, гипс, бетон, стъкло и др.

Цветове



Размери на лентата

дължина, м \ шир., cm	5cm	7,5cm	10cm	15cm	20cm	30cm
3m	•	•	•	•		
10m		•	•	•	•	•

Начин на полагане

Повърхността трябва да е гладка, суха и чиста. Изрежете колкото е нужно, премахнете защитния филм, залепете лентата на желаното място и натиснете здраво. Ако температурата е под +5°C е необходимо първо да задържите NICOBAND на стайна температура за поне 12 часа преди полагане. Използването на материала при температури под 0°C изисква допълнително нагряване на повърхността. Употребата на NICOBAND не се препоръчва на горещи вертикални повърхности или на повърхности с температура над +85°C.



Почистете и обезмаслете

Измерете и изрежете

Премахнете филма

Положете лентата

Натиснете

NICOBAND уплътнителна лента – удобен начин за запечатване на различни пукнатини и фуги. Може също да се използва за изолация на съединения, за поправка на покриви и в системи за ремонт на покриви. Специалният UV-защитен слой увеличава експлоатационния живот на лентата на открито, а богатото разнообразие от цветове я прави подходяща за всеки покрив.

Полагане


Ремонт на дренажна система



Запечатване на свързки



Запечатване и поправка на съединения



NICOBAND™

2

УПЛЪТНИТЕЛНА ЛЕНТА DUO


двойнозалеповащ битум

TECHNO
NICOL

CONSTRUCTION
SYSTEMS



Лесно
отстраним
защитен слой
Битумен
самозалеповащ
запечатващ слой
Лесно
отстраним
защитен слой



NICOBAND DUO — двустранна самозалеповаща битумно-полимерна лента за запечатване и залепване на повърхности. Перфектен за хидроизолация на скрити връзки в профилирани покривни мембрани и покрития, за прикрепване на изолация и за запечатване на тръбни връзки. Незаменим в различни видове ремонти дейности. Широко използван в строителството.

Защо NICOBAND DUO?



Точната изолация за трудни места

Уплътнителят е под формата на лента (специален слой от гъста битумно-полимерна смес между силиконови лесно отстранявани защитни слоеве), което позволява бързо хидроизолиране без инструменти и с малко или почти без предварителна подготовка. Уплътнителната лента NICOBAND DUO е необходима, където трябва да се слепят плътно две повърхности една за друга. Тя има две действия като спонтанно запълва празнините м/у двете повърхности и сигурно ги слепва. Лентата прави възможно изолирането на трудни места. Нейния експлоатационен живот е 10 години.



Закрепва се отлично за различни видове повърхности

NICOBAND DUO, двустранна самозалеповаща лента уплътнител, придържа се солидно за много различни видове повърхности: метал, плочи, дърво, пластмаса, гипс, бетон, стъкло и др. и позволява връзката и запечатването м/у елементи с различни текстури и свойства.



Удобно и сигурно запечатване

Лентата е много лесна за употреба и полагането и не изисква специални инструменти. NICOBAND DUO работи и като сигурен херметически слой, и постига абсолютно водонепропускливи връзки.

Размери на лентата

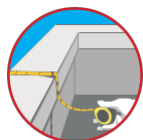
дължина, м	шир., см	5cm	7,5cm	10cm	15cm	20cm	30cm
3m		•	•	•	•		
10m			•	•	•	•	•

Начин на полагане

Повърхността трябва да е гладка, суха и чиста. Изрежете колкото е нужно, премахнете защитния филм от едната страна на лентата и залепете за повърхността. Премахнете защитния филм от другата страна и здраво натиснете поставения предмет. Ако температурата е под +5°C е необходимо първо да задържите NICOBAND DUO на стайна температура за поне 12 часа преди полагане. Употребата на материала при ниски температури изисква допълнително нагряване на повърхността. Не използвайте на горещи вертикални повърхности или на повърхности с температура над +85°C.



Почистете и обезмаслете



Премерете



Изрежете



Притиаснете



Притиснете 2-та повърхност

Полагане

Закрепване на топлоизолация



Запечатване на различни скрити шевове и връзки

